



ФЕДЕРАЛЬНАЯ СЛУЖБА
ГОСУДАРСТВЕННОЙ СТАТИСТИКИ

Платные услуги населению Тамбовской области



январь-апрель 2023 года



ФЕДЕРАЛЬНАЯ СЛУЖБА
ГОСУДАРСТВЕННОЙ СТАТИСТИКИ

Платные услуги населению

Тамбовской области

январь-апрель 2023 год

- 01 ОБЪЕМ И ДИНАМИКА ПЛАТНЫХ УСЛУГ
- 02 СТРУКТУРА ПЛАТНЫХ УСЛУГ
- 03 ОТДЕЛЬНЫЕ ВИДЫ ПЛАТНЫХ УСЛУГ
- 04 ОТДЕЛЬНЫЕ ВИДЫ БЫТОВЫХ УСЛУГ





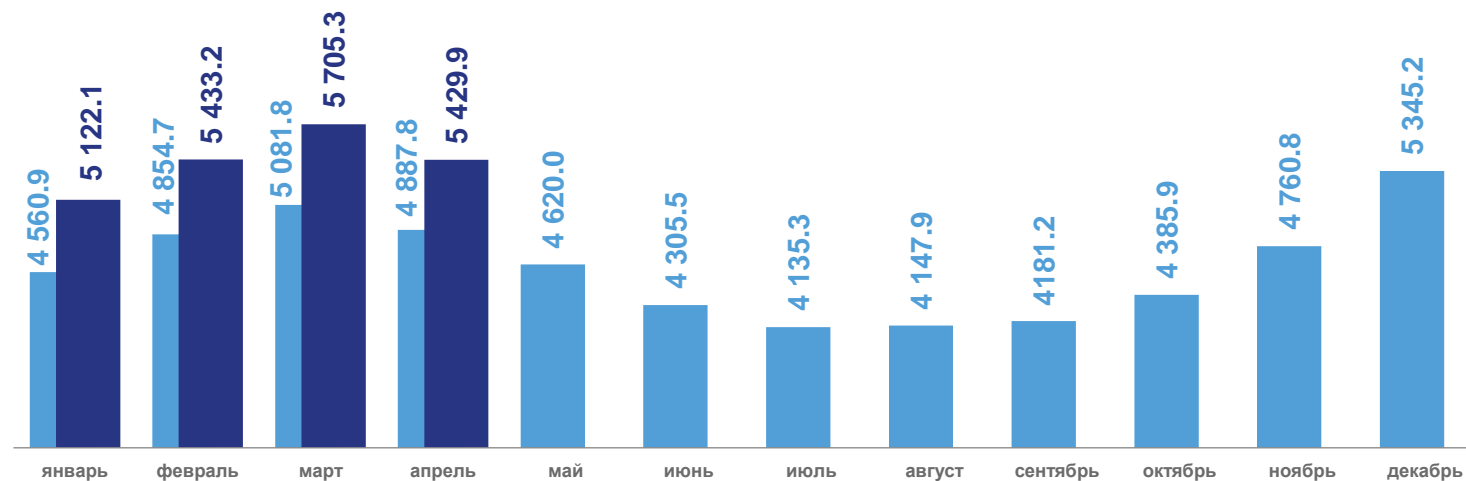
ПЛАТНЫЕ УСЛУГИ НАСЕЛЕНИЮ ТАМБОВСКОЙ ОБЛАСТИ

ЯНВАРЬ-АПРЕЛЬ 2023 ГОДА

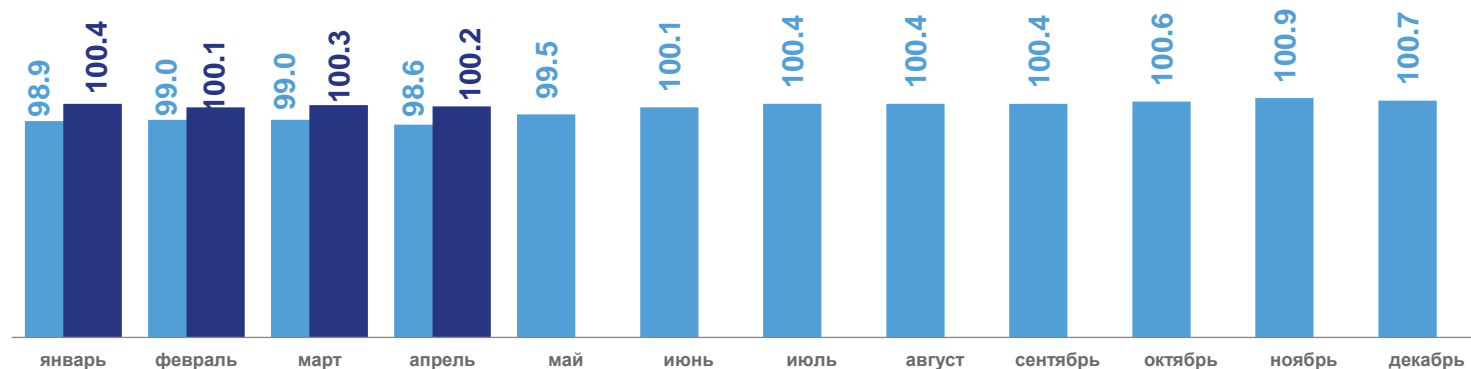
млн руб.

21 690,5 млн руб.

Объем услуг



в % к соответствующему периоду



100,2 %

Изменение к январю-апрелю 2022 года.

■ 2022 ■ 2023

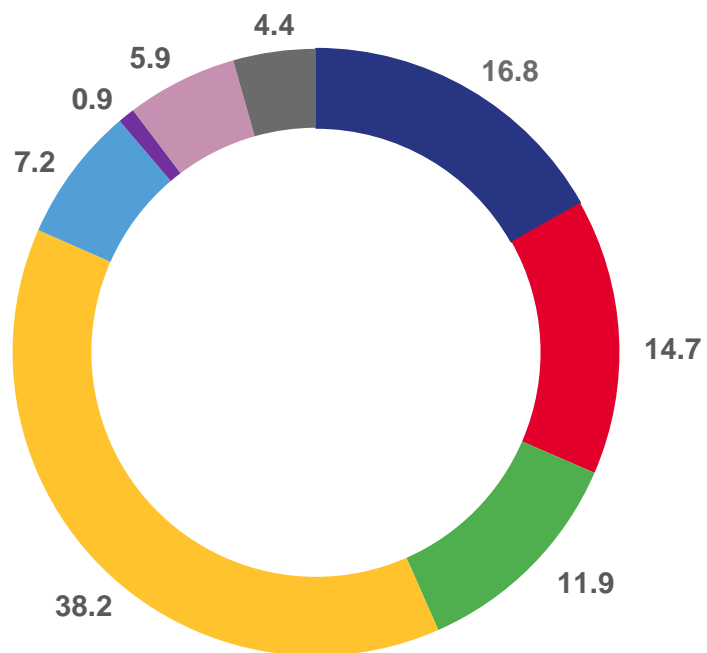




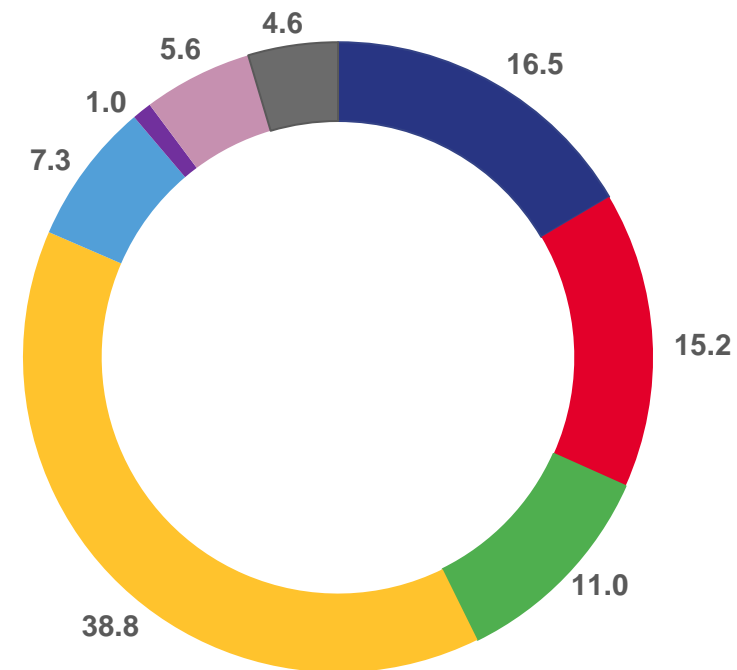
СТРУКТУРА ПЛАТНЫХ УСЛУГ НАСЕЛЕНИЮ

ЯНВАРЬ-АПРЕЛЬ, В % К ИТОГУ

2022



2023



- Бытовые
- Транспортные
- Телекоммуникационные
- Жилищно-коммунальные
- Рекреационные
- Юридические
- Системы образования
- Другие





ОТДЕЛЬНЫЕ ВИДЫ ПЛАТНЫХ УСЛУГ НАСЕЛЕНИЮ

БЫТОВЫЕ УСЛУГИ

январь-апрель 2023 года

3 583,3 млн руб.

Объем услуг

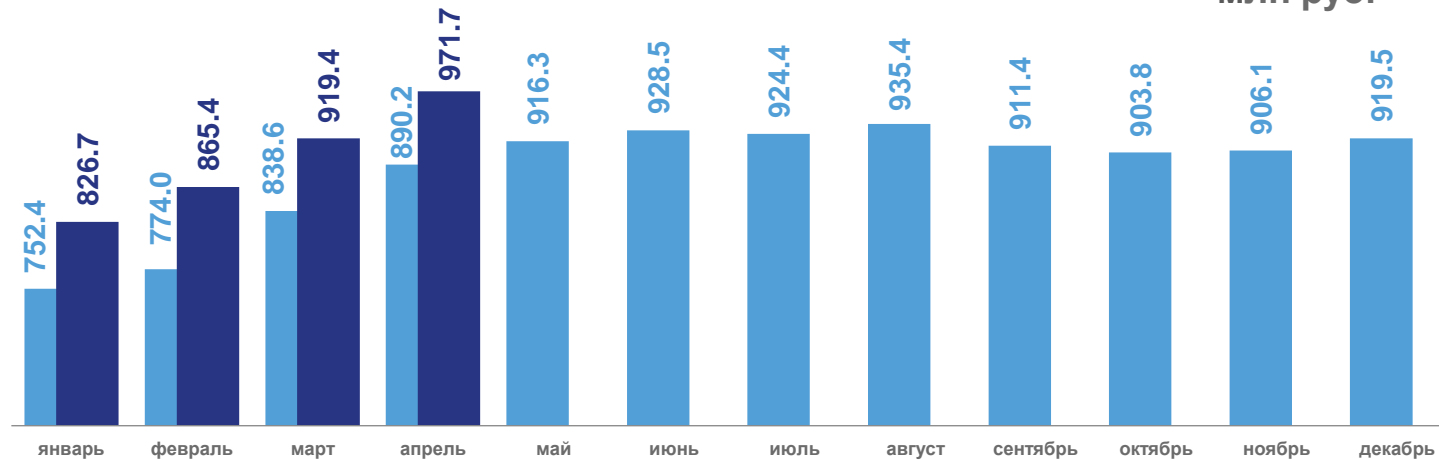
98,5 %

Изменение к январю-апрелю 2022 года.

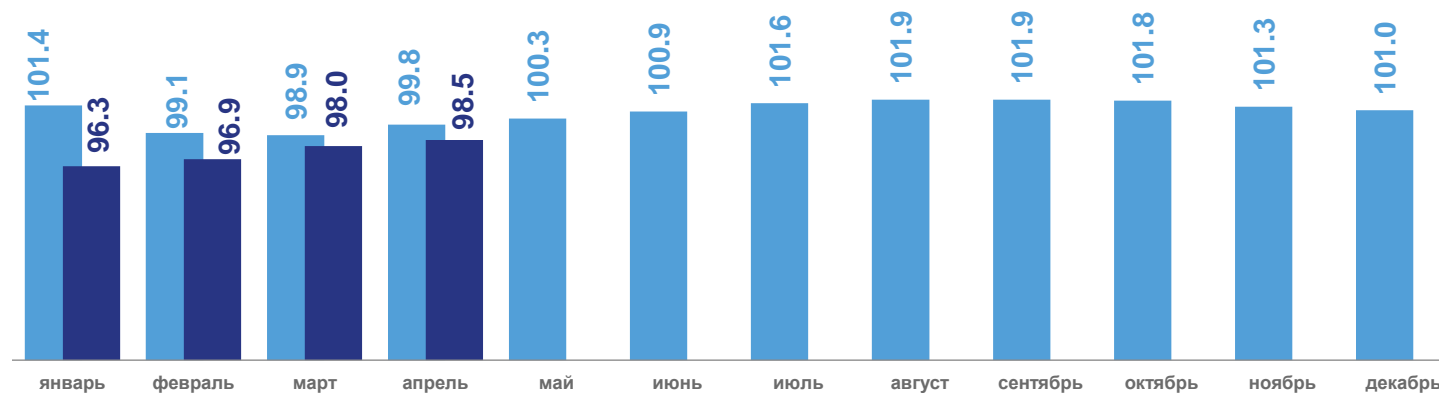
16,5 %

Доля в объеме платных услуг

млн руб.



в % к соответствующему периоду



■ 2022 ■ 2023





ОТДЕЛЬНЫЕ ВИДЫ ПЛАТНЫХ УСЛУГ НАСЕЛЕНИЮ

ТРАНСПОРТНЫЕ УСЛУГИ

январь-апрель 2023 года

3 306,7 млн руб.

Объем услуг

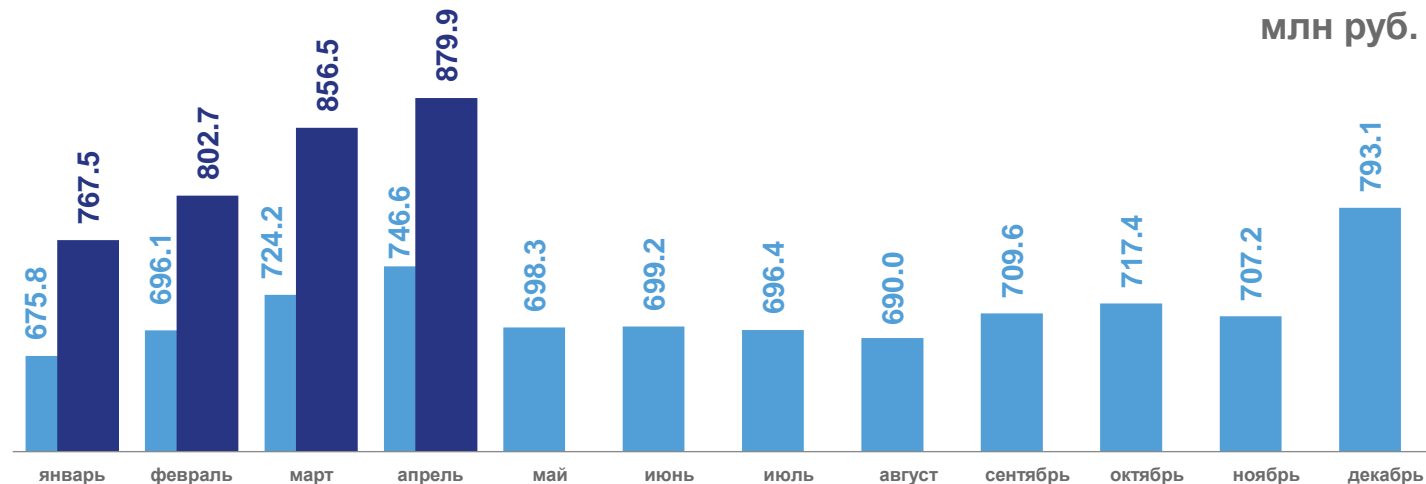
98,9 %

Изменение к январю-апрелю 2022 года.

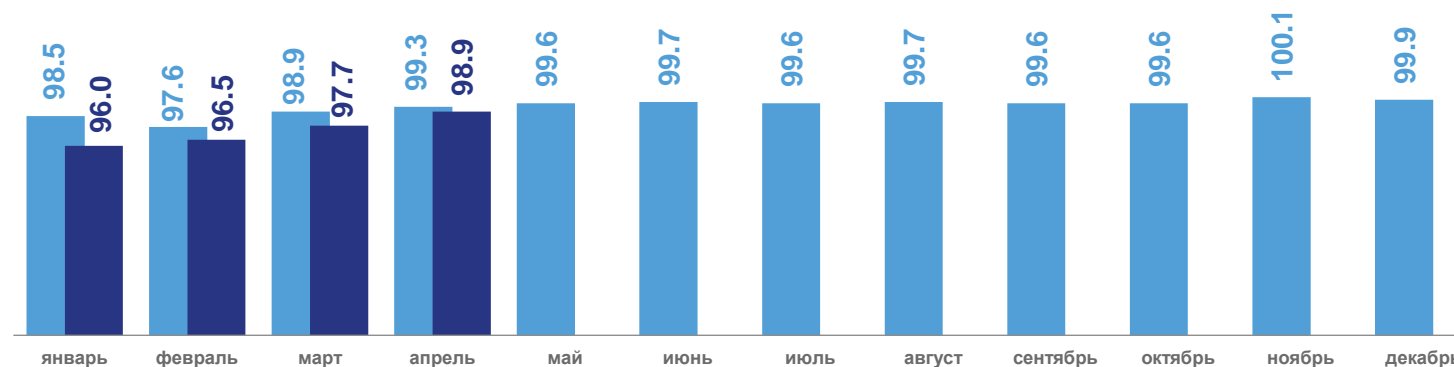
15,2 %

Доля в объеме платных услуг

млн руб.



в % к соответствующему периоду



■ 2022 ■ 2023





ОТДЕЛЬНЫЕ ВИДЫ ПЛАТНЫХ УСЛУГ НАСЕЛЕНИЮ

ТЕЛЕКОММУНИКАЦИОННЫЕ УСЛУГИ

январь-апрель 2023 года

2 391,0 млн руб.

Объем услуг

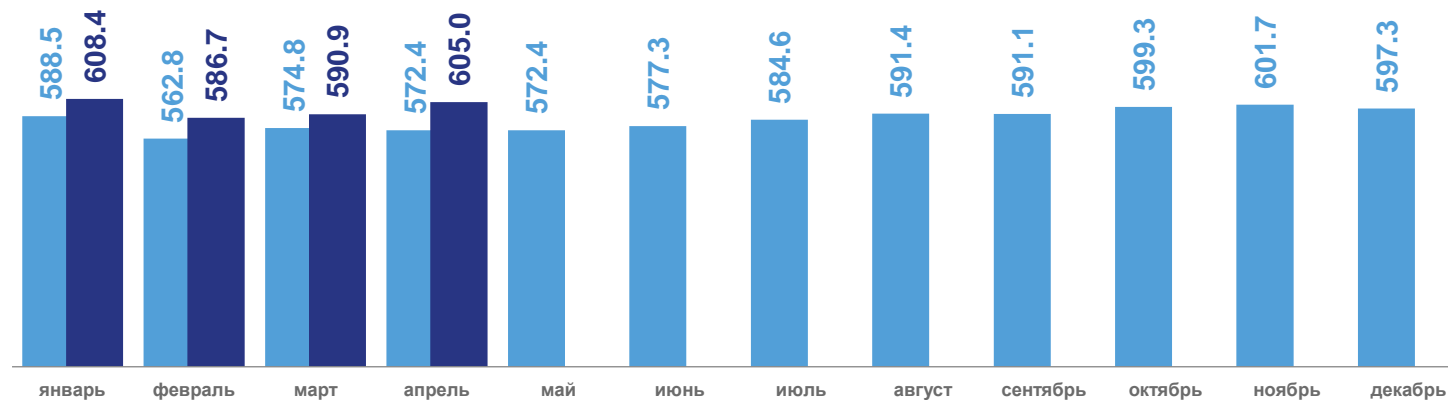
101,8 %

Изменение к январю-апрелю 2022 года.

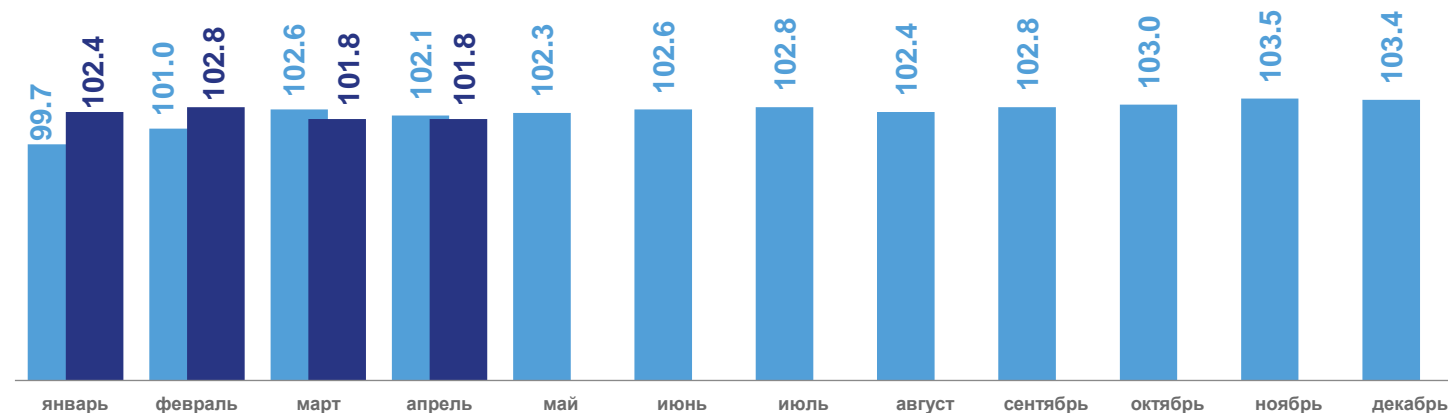
11,0 %

Доля в объеме платных услуг

млн руб.



в % к соответствующему периоду



■ 2022 ■ 2023





ОТДЕЛЬНЫЕ ВИДЫ ПЛАТНЫХ УСЛУГ НАСЕЛЕНИЮ

ЖИЛИЩНЫЕ УСЛУГИ

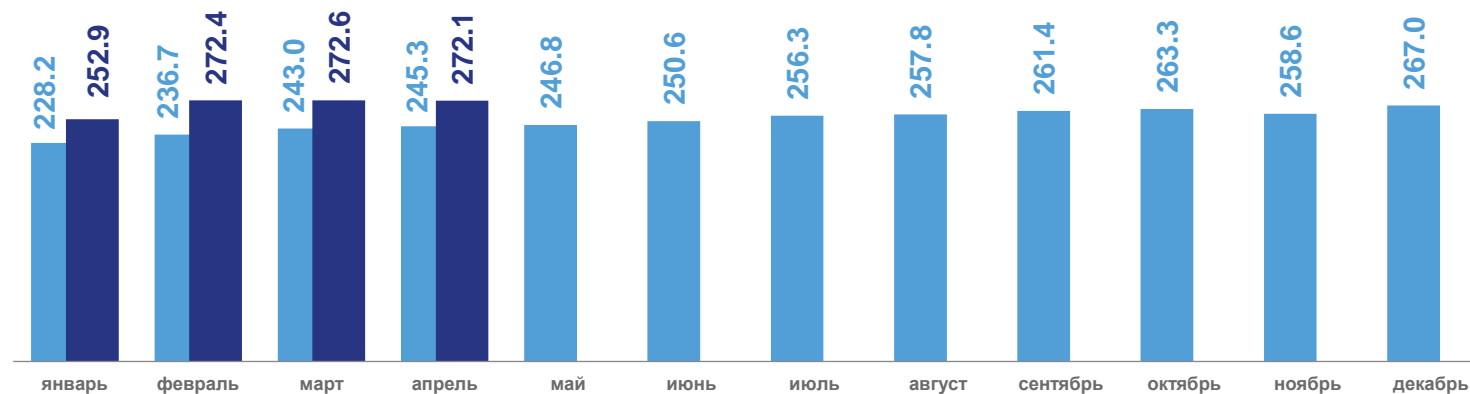
млн руб.

январь-апрель 2023 года

1 070,0

 млн руб.

Объем услуг



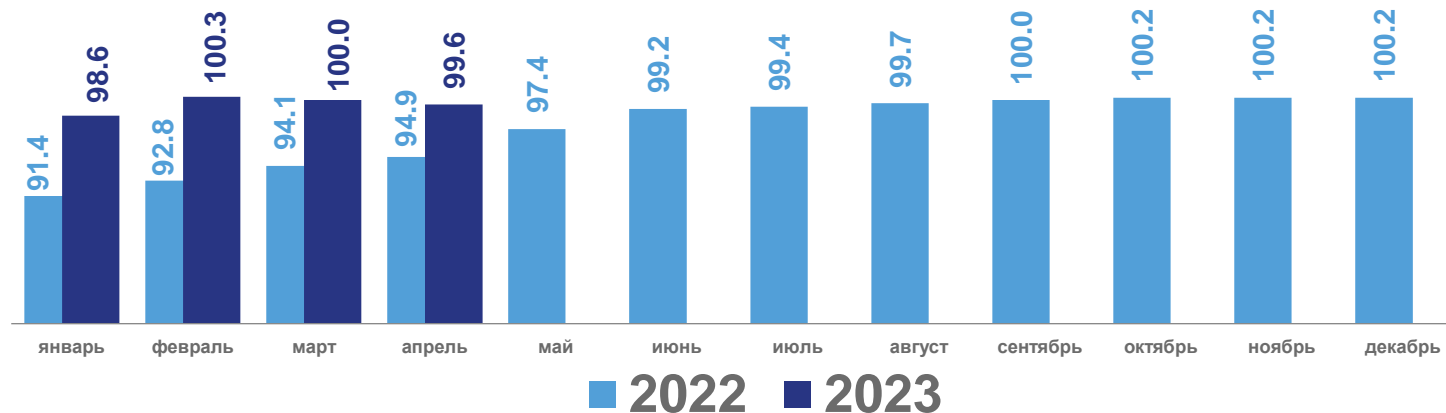
99,6 %

Изменение к январю-апрелю 2022 года.

4,9 %


Доля в объеме платных услуг

в % к соответствующему периоду



■ 2022 ■ 2023





ОТДЕЛЬНЫЕ ВИДЫ ПЛАТНЫХ УСЛУГ НАСЕЛЕНИЮ

КОММУНАЛЬНЫЕ УСЛУГИ

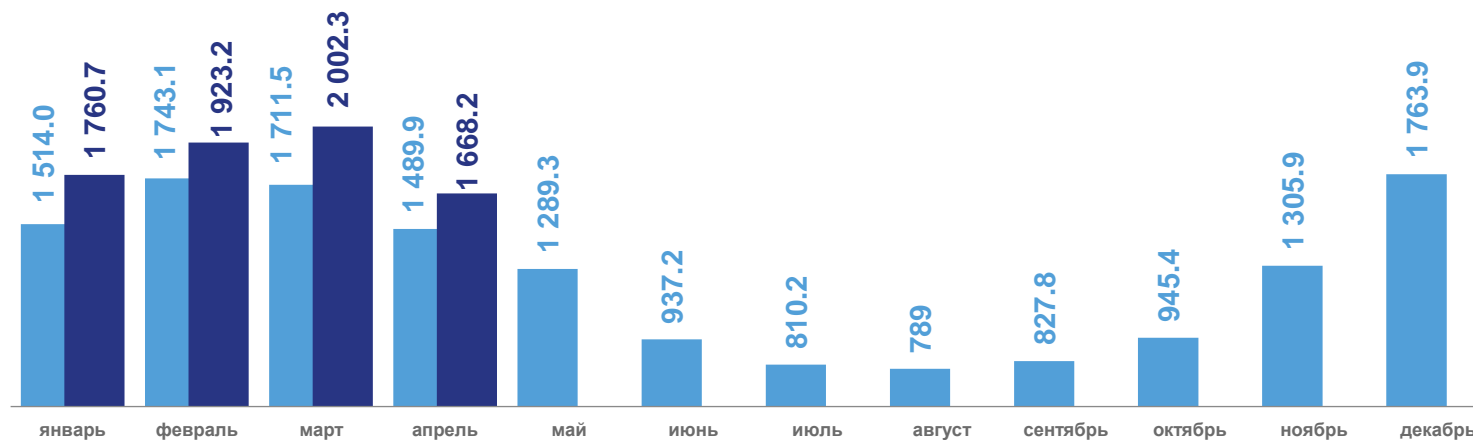
млн руб.

январь-апрель 2023 года

7 354,3

 млн руб.

Объем услуг



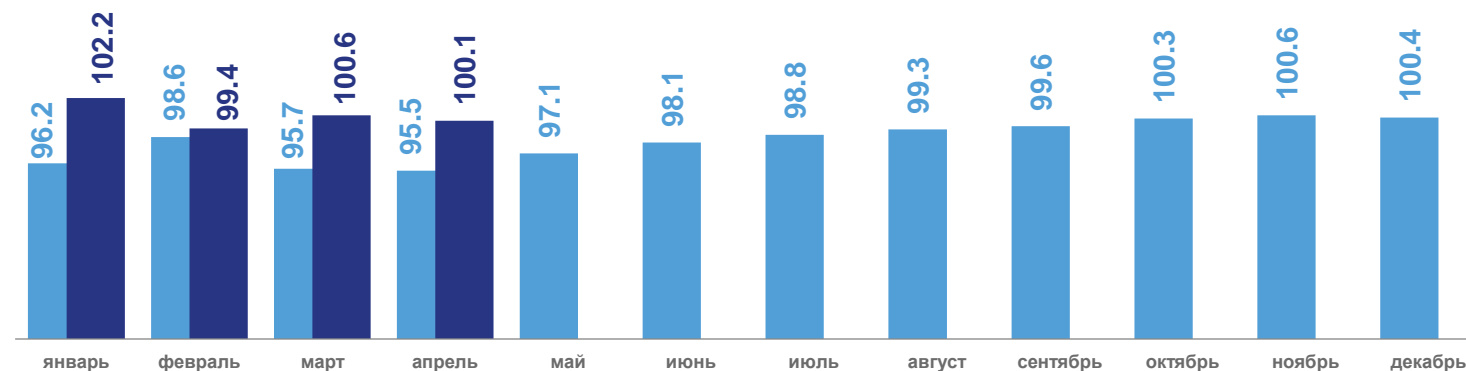
100,1 %


Изменение к январю-апрелю 2022 года.

33,9 %

Доля в объеме платных услуг

в % к соответствующему периоду


■ 2022 ■ 2023

ОТДЕЛЬНЫЕ ВИДЫ ПЛАТНЫХ УСЛУГ НАСЕЛЕНИЮ

МЕДИЦИНСКИЕ УСЛУГИ

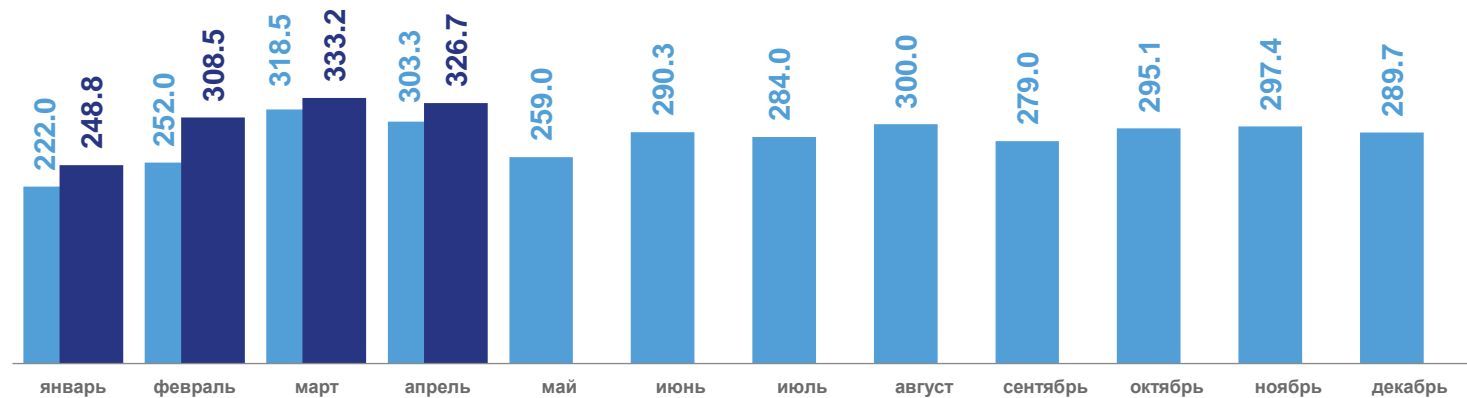
млн руб.

январь-апрель 2023 года

1 217,2

 млн руб.

Объем услуг



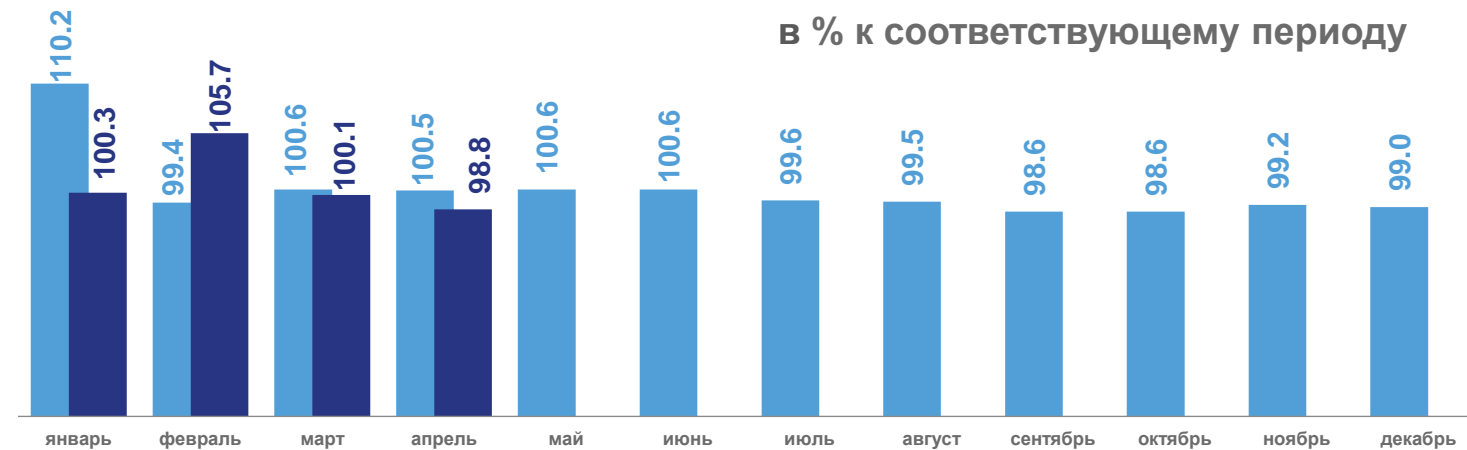
98,8 %


Изменение к январю-апрелю 2022 года.

в % к соответствующему периоду

5,6 %

Доля в объеме платных услуг


■ 2022 ■ 2023

ОТДЕЛЬНЫЕ ВИДЫ ПЛАТНЫХ УСЛУГ НАСЕЛЕНИЮ

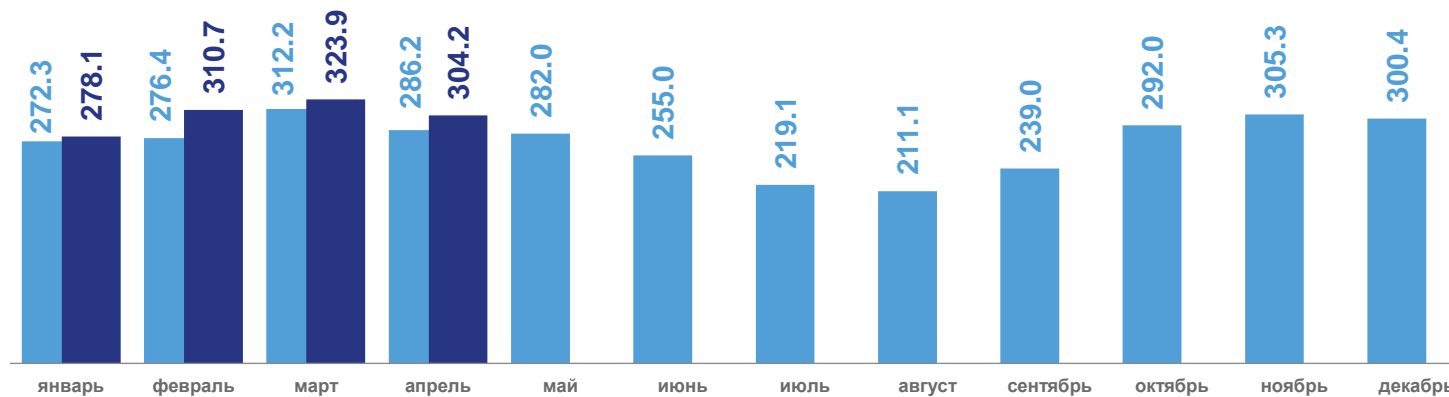
УСЛУГИ СИСТЕМЫ ОБРАЗОВАНИЯ

январь-апрель 2023 года

1 217,0 млн руб.

Объем услуг

млн руб.



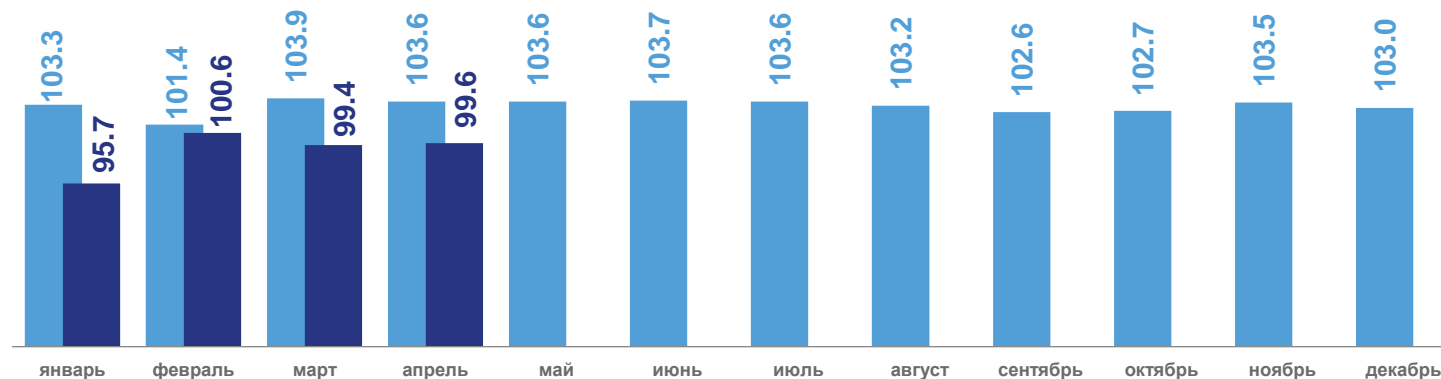
99,6 %

Изменение к январю-апрелю 2022 года.

5,6 %

Доля в объеме платных услуг

в % к соответствующему периоду



■ 2022 ■ 2023





ОТДЕЛЬНЫЕ ВИДЫ БЫТОВЫХ УСЛУГ

	январь-апрель 2023 года, млн руб.	в % к соответствующем у периоду	доля в объёме бытовых услуг, %
Ремонт и техобслуживание бытовой радиоэлектронной аппаратуры, бытовых машин и приборов, ремонт и изготовление металлоизделий	118,9	109,0 ↑	3,3
Техобслуживание и ремонт транспортных средств, машин и оборудования	863,3	94,8 ↓	24,1
Изготовление и ремонт мебели	132,3	111,7 ↑	3,7
Ремонт и строительство жилья	1 357,6	97,3 ↓	37,9
Парикмахерские и косметические	307,4	101,2 ↑	8,6
Ритуальные	409,0	98,6 ↓	11,4